


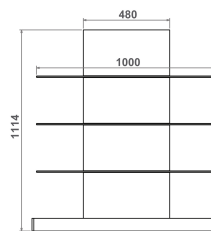
ILHA

Refª MF.I.21/21H

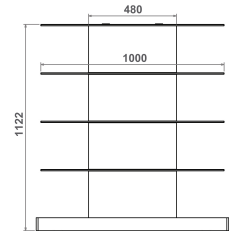


MEDICALDESIGN

Refª ON.MF.I.21

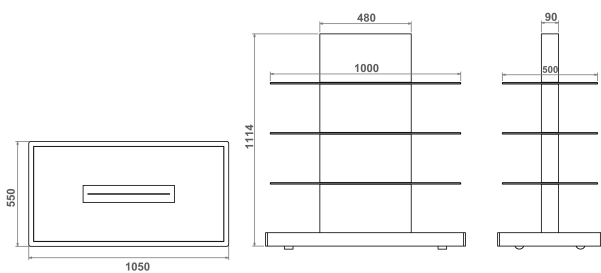


Refª ON.MF.I.21H



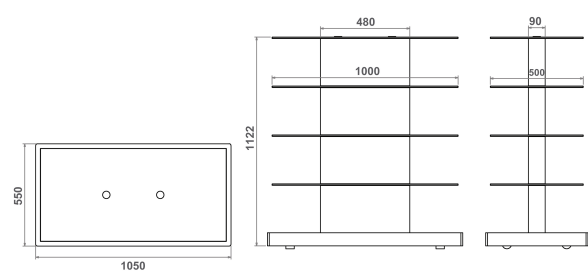
MEDICALDESIGN

Refª ON.MF.I.21



MEDICALDESIGN

Refª ON.MF.I.21H



MEDICALDESIGN

Refª ON.MF.I.21

- » Ilha com estrutura e base em MDF hidrófugo, lacadas a cor RAL a escolher
- » 3 prateleiras fixas de vidro incolor temperado de 8mm com 1000x500mm (LxP)
- » Rodas incluídas
- » Medidas totais exteriores: 1050x1114x550mm (LxAxP)

Refª ON.MF.I.21H

- » Ilha com estrutura e base em MDF hidrófugo, lacadas a cor RAL a escolher
- » 4 prateleiras fixas de vidro incolor temperado de 8mm, com 1000x500mm (LxP)
- » Rodas incluídas
- » Medidas totais exteriores: 1050x1122x550mm (LxAxP)

ILHA

Refª MF.I.21/21H



ILHA

Refª MF.I.21/21H



ILHA

Refª MF.I.21/21H

